

# Geschäftsbericht 2016



*65. Geschäftsjahr*

## INHALT

- 02 Fahrlehrerversicherung im Überblick
- 03 Organe der Gesellschaft und Verantwortlicher Aktuar
- 04 Landesagenturen
- 05 Lagebericht
- 11 Jahresbilanz
- 13 Gewinn- und Verlustrechnung
- 15 Anhang: Erläuterungen zur Bilanz und zur Gewinn- und Verlustrechnung
- 20 Anhang: Sonstige Angaben
- 21 Bestätigungsvermerk
- 22 Bericht des Aufsichtsrats

Der Geschäftsbericht wurde in der ordentlichen Mitgliederversammlung am 29. Juni 2017 vorgelegt.

**Fahrlehrerversicherung VaG**  
Mittlerer Pfad 5  
70499 Stuttgart, Deutschland  
Telefon: +49 711 - 9 88 89 0  
Telefax: +49 711 - 9 88 89 860  
info@FvVaG.de  
www.fahrlehrerversicherung.de  
Reg. Gericht: AG Stuttgart HRB 1492

# Fahrlehrerversicherung im Überblick

	2012	2013	2014	2015	2016
<b>Beitragseinnahmen (verdiente)</b>					
brutto in Mio. Euro	58,0	60,5	62,9	65,1	65,7
<i>Veränderung in %</i>	+3,9%	+4,3%	+4,0%	+3,5%	+0,8%
für eigene Rechnung in Mio. Euro	34,0	35,3	36,8	38,1	38,5
<i>Veränderung in %</i>	+3,9%	+4,0%	+4,2%	+3,6%	+1,2%
Eigenbehalt in %	59%	58%	59%	58%	59%
<b>Aufwendungen für Versicherungsfälle für eigene Rechnung</b>					
in Mio. Euro	26,4	27,5	27,2	29,6	29,7
<i>in % der verdienten Beitragseinnahmen für eigene Rechnung</i>	78%	78%	74%	78%	77%
Zahlungen für Versicherungsfälle des Geschäftsjahres in Mio.€	19,5	19,9	19,5	20,8	20,8
<b>Schadenrückstellungen für eigene Rechnung</b>					
in Mio. Euro	21,5	23,1	23,9	27,8	29,4
<i>in % der verdienten Beitragseinnahmen für eigene Rechnung</i>	63%	65%	65%	73%	76%
<i>in % der Zahlungen für Versicherungsfälle des Geschäftsjahres</i>	111%	116%	123%	134%	141%
<b>Schwankungsrückstellung</b>					
in Mio. Euro	9,9	9,9	11,7	11,0	11,5
<b>Kapitalanlagen</b>					
in Mio. Euro	64,5	64,2	68,6	74,0	74,7
Erträge aus Kapitalanlagen in Mio. Euro	3,4	3,2	3,1	2,7	2,9
<b>Eigenkapital</b>					
Verlustrücklage in Mio. Euro	21,8	22,3	22,7	23,3	24,1
andere Gewinnrücklagen in Mio. Euro	1,2	1,2	1,2	1,2	1,2
<i>EK in % der Beitragseinnahmen für eigene Rechnung</i>	68%	67%	65%	64%	66%
<b>Genussrechtskapital</b>					
in Mio. Euro	2,5	2,5	2,5	2,4	0,02
<b>Geschäftsjahresschäden</b>					
Anzahl	21.398	23.027	21.232	22.107	21.623
<i>Veränderung in %</i>	-4,0%	+7,6%	-7,8%	+4,1%	-2,2%
<b>Versicherungsverträge</b>					
Anzahl	392.660	407.812	421.430	431.835	438.630
<i>Veränderung in %</i>	+4,2%	+3,9%	+3,3%	+2,5%	+1,6%
<b>Versicherungsnehmer</b>					
Anzahl	78.359	79.247	79.633	79.604	78.778
<i>Veränderung in %</i>	+0,9%	+1,1%	+0,5%	-0,0%	-1,0%
<b>Mitarbeiter</b>					
Anzahl zum Stichtag 31.12.	116	112	117	118	114

## Mitgliedervertretung

Bernd Arndt, Oldenburg/Holstein	Andreas Grünewald, Leipzig	Dieter Quentin, Laatzen
Manfred Bard, Tholey	Peter Grünwald, Vallendar	Karl-Heinz Retzko, Dortmund
Kurt Bartels, Ennepetal	Heinrich A. Haas, Koblenz	Roland Semar, Kirrweiler † (**)
Helmut Bode, Dömitz	Wolfgang Habenreich, Quedlinburg	Roberto Storch, Trusetal
Dietmar Bohlen, Nordhorn	Jörg Heisch, Darmstadt	Friedel Thiele, Brilon
Gerd-Rüdiger Brandes, Suhl	Christiane Jordan, Berlin	Lothar Toepper, Walluf
Holger Breu, Hamburg	Reinhard Kendziora, Berlin	Norbert Wagner, Pirmasens
Petra Czarnikow, Rabenau	Jochen Klima, Kornal-Münchingen	Frank Walkenhorst, Kiel
Marco Dammüller, Jüterbog (*)	Michael Kreie, Bremen (*)	Dr. Walter Weißmann, München
Detlef Eisink, Neunkirchen	Ralf Nicolai, Asperg	Siegfried Winter, Stein
Rainer Fojuth, Bremen	Torsten Poschmann, Parchim	Michael Witt, Hamburg (*)
Volker Freigang, Wesel	Wolfgang Prescher, Löbejün OT Wettin	Dietmar Zimmermann, Lübbenau

\* ab 30.06.2016 \*\* bis 20.09.2016

## Aufsichtsrat

**Gerhard Bresselau von Bressendorf**, Burgberg, Vorsitzender  
*Fahrlehrer und Vorsitzender der Bundesvereinigung der Fahrlehrerverbände e.V.*

**Peter Glowalla**, Berlin, stellvertretender Vorsitzender  
*Fahrlehrer und Vorsitzender Fahrlehrer-Verband Berlin e.V.*

**Sabine Darjus**, Hamburg  
*Fahrlehrerin und Vorsitzende Fahrlehrerverband Hamburg e.V.*

**Jürgen Kopp**, Wang  
*Fahrlehrer und 3. Vorsitzender Landesverband Bayrischer Fahrlehrer e.V.*

**Klaus Napierski**, Lastrup  
*Fahrlehrer und 2. Vorsitzender Fahrlehrerverband Niedersachsen e.V.*

**Arnold Wymar**, Troisdorf  
*Fahrlehrer und 2. stellvertretender Vorsitzender Fahrlehrerverband Nordrhein e.V.*

## Vorstand

bis 15.03.2017

**Andreas Anft**, Reutlingen  
 Vorstandsmitglied, Vorstandsvorsitzender

*Betriebsabteilung, Personal, Rechtsfragen, Revision, Schadenabteilung, Servicegruppe, Zentrale Dienste*

**Rolf Schrade**, Oberriexingen  
 Vorstandsmitglied

*Aktuariat, Compliance, Controlling, Datenschutz, Informatik, Kapitalanlagen, Rechnungswesen, Risikomanagement, Rückversicherung, Vertrieb*

ab 15.03.2017

**Andreas Anft**, Reutlingen  
 Vorstandsmitglied,  
 Vorstandsvorsitzender

*Personal, Rechtsfragen, Revision, Schadenabteilung, Servicegruppe, Vertrieb, Zentrale Dienste*

**Thomas Freythaler**, Leonberg  
 Vorstandsmitglied

*Aktuariat, Betriebsabteilung, Informatik, Rechnungswesen*

**Stefan Kottwitz**, Leonberg  
 Stellvertretendes Vorstandsmitglied

*Compliance, Controlling, Datenschutz, Kapitalanlagen, Risikomanagement, Rückversicherung*

Die Aufführung der Mitglieder von Aufsichtsrat und Vorstand stellt gleichzeitig eine Anhangangabe gemäß § 285 Nr. 10 HGB dar.

## Verantwortlicher Aktuar

Dipl.-Math. Aktuar DAV Martin Siefen, Stuttgart

## Baden-Württemberg

FSG/TTVA mbH  
Zuffenhauser Straße 3, 70825 Korntal-Münchingen  
Agenturleiterin: Claudia Frank  
Telefon: (07 11) 83 98 75-26  
Telefax: (07 11) 83 80 211

## Nordrhein

Fahrlehrer-Wirtschafts-Dienst GmbH  
Kölner Straße 171, 51149 Köln  
Agenturleiterin: Kerstin Schwab  
Telefon: (0 22 03) 20 30 30  
Telefax: (0 22 03) 20 30 323

## Bayern

Fahrlehrer-Betreuung und Fortbildung GmbH  
Diefenbachstr. 13, 81479 München  
Agenturleiter: Dr. Walter Weißmann  
Telefon: (0 89) 75 07 60 -11, -12  
Telefax: (0 89) 75 07 60 15

## Pfalz

FBA Fahrlehrer-Betreuungs-Agentur GmbH  
Roßlaufstr. 2, 67433 Neustadt/Weinstraße  
Agenturleiter: Andreas Wiemann  
Telefon: (0 63 21) 8 34 30  
Telefax: (0 63 21) 3 41 53

## Berlin

Berliner Fahrschuldienst GmbH  
Alboinstraße 56, 12103 Berlin  
Agenturleiterin: Susanne Jaquet  
Telefon: (0 30) 75 49 19 60  
Telefax: (0 30) 75 49 18 22

## Rheinland

FAWI GmbH  
Hans-Böckler-Straße 2, 56070 Koblenz  
Agenturleiter: Heinrich A. Haas  
Telefon: (02 61) 8 19 46  
Telefax: (02 61) 8 68 47

## Brandenburg

Fahrschul-Service BRB GmbH  
Gartenstraße 29/30, 14641 Nauen  
Agenturleiterin: Roswitha Bernau  
Telefon: (0 33 71) 40 23 25  
Telefax: (0 33 71) 40 27 01

## Saar

Fahrlehrer-Service GmbH  
Bismarckstr. 20, 66333 Völklingen  
Agenturleiterin: Stephani Zell  
Telefon: (0 68 98) 91 05 94  
Telefax: (0 68 98) 91 05 95

## Bremen

Bremer Fahrlehrer-Betreuungs GmbH  
Alfelder Straße 62, 28207 Bremen  
Agenturleiterin: Monika Grollmann  
Telefon: (04 21) 4 99 20 32  
Telefax: (04 21) 44 14 95

## Sachsen

FS Fahrschul-Service GmbH  
Bernhardstraße 35, 01187 Dresden  
Agenturleiterin: Petra Czarnikow  
Telefon: (03 51) 4 78 68 66  
Telefax: (03 51) 4 78 68 12

## Hamburg

Hamburger Fahrlehrer-Betreuungs GmbH  
Ausschläger Weg 100, 20537 Hamburg  
Agenturleiter: Michael Witt  
Telefon: (0 40) 23 80 83 45  
Telefax: (0 40) 23 07 52

## Sachsen-Anhalt

Fahrlehrerwirtschaftsservice GmbH  
Niederndodeleber Str. 12, 39110 Magdeburg  
Agenturleiter: Wolfgang Prescher  
Telefon: (03 91) 5 41 54 -06, -07  
Telefax: (03 91) 56 39 02 56

## Hessen

VAS GmbH - Versicherungs-Agentur und  
Service-Dienst für Fahrschulen  
Bert-Brecht-Straße 4, 63069 Offenbach  
Agenturleiter: Lothar Toepper  
Telefon: (0 69) 84 75 96  
Telefax: (0 69) 84 65 80

## Schleswig-Holstein

Fahrlehrer-Betreuungs GmbH  
Knorrstraße 5, 24106 Kiel  
Agenturleiter: Frank Walkenhorst  
Telefon: (04 31) 3 07 47  
Telefax: (04 31) 33 66 45

## Mecklenburg-Vorpommern

Fahrschul-Service Mecklenburg-Vorpommern GmbH  
Hundsburgallee 12, 18069 Rostock  
Agenturleiterin: Grit Heyer  
Telefon: (03 81) 44 03 69 70  
Telefax: (03 81) 44 03 69 69

## Thüringen

Thüringer Service-Gesellschaft für Fahrschulen mbH  
Schützenstraße 4, 99096 Erfurt  
Agenturleiterin: Roswitha Sanno  
Telefon: (03 61) 7 31 52 70  
Telefax: (03 61) 7 31 52 71

## Niedersachsen

Niedersächsische Landesagentur der  
Fahrlehrerversicherung GmbH  
Karlsruher Straße 50, 30880 Laatzen  
Agenturleiterin: Angelika Bausch  
Telefon: (05 11) 87 65 07 20  
Telefax: (05 11) 87 65 07 21

## Westfalen

FBW Fahrlehrerberatungsgesellschaft für  
Westfalen mbH  
Hubertusstraße 44, 45657 Recklinghausen  
Agenturleiterin: Renate Pauschert  
Telefon: (0 23 61) 2 20 70  
Telefax: (0 23 61) 1 75 49



## Branchenentwicklung

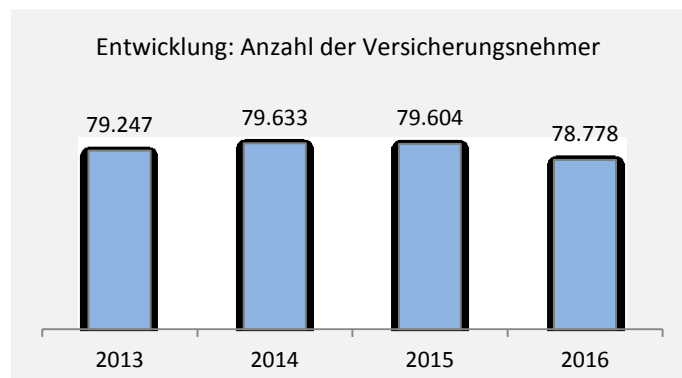
In der Branche wird für das Geschäftsjahr 2016 in der Kraftfahrtversicherung mit einem Anstieg der gebuchten Brutto-Beitragseinnahmen um rund 3% gerechnet. Hauptanteil daran hat die weiterhin wachsende Anzahl von Verträgen (+2%). Die Durchschnittsbeiträge sind nur noch moderat gestiegen (+1%).

Demgegenüber steht jedoch ein Anstieg des Schadenaufwands um rund 4,5% in der Kraftfahrzeug-Haftpflichtversicherung und um rund 3,5% in der Fahrzeug-Vollversicherung. Der Anstieg ist insbesondere auf den Bestandsanstieg, gestiegene Reparaturkosten und einer vermutlich gestiegenen Fahrleistung auf Grund der geringen Kraftstoffpreise zurückzuführen.

Die Branche wird in der Kraftfahrtversicherung in 2016 voraussichtlich eine Schaden-Kostenquote von 99% (Vorjahr 98%) erreichen und somit nur noch einen kleinen versicherungstechnischen Gewinn verbuchen.

## Geschäftsverlauf der Fahrlehrerversicherung VaG

Die Anzahl der Versicherungsnehmer ist gegenüber dem Vorjahr um -1,0% gesunken.

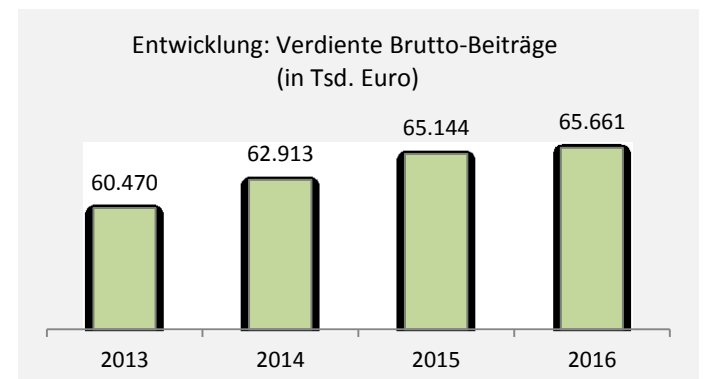


Der Vertragsbestand in der Kraftfahrtversicherung ist im Vergleich zum 31.12. des Vorjahres erneut gestiegen (+1,0%). Der Anstieg stammt hauptsächlich aus der seit dem Jahr 2016 neu angebotenen Fahrerschutzdeckung in der Kraftfahrt-Unfallversicherung. Die Anzahl der versicherten Kraftfahr-Risiken (inklusive Kraftfahrt-Unfall) liegt zum Jahresende 2016 bei 341.500. Davon entfallen 184.000 Risiken auf die Kraftfahrzeug-Haftpflichtversicherung.

Der Vertragsbestand in den Sach-, Haftpflicht- und Unfallversicherungen ist erneut rückläufig (-1,2%) und beläuft sich auf etwa 51.600 Verträge.

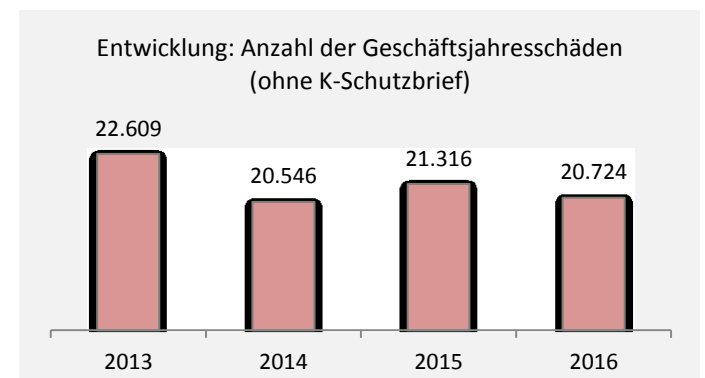
Die Anzahl der abgeschlossenen Verträge in der Kraftfahrt-Schutzbriefversicherung ist auf 45.400 Verträge gestiegen.

Auf Grund des gestiegenen Bestands und Tarifierpassungen in der Kraftfahrtversicherung sind die verdienten Brutto-Beiträge des Gesamtgeschäfts in 2016 um 0,8% gestiegen und betragen 65,7 Mio. Euro.



Bei den Basisschäden (ohne Großschäden, Schäden aus Naturgefahren und Kraftfahrt-Schutzbrief) hat sich die Schadenstückzahl um -1,0% verringert. Mit Ausnahme des Unwetters „Neele“ im Juni 2016 blieb unser Versicherungsbestand von größeren Schäden aus Naturgefahren verschont, so dass die Schadenanzahl in diesem Bereich in 2016 wieder gesunken ist.

Im Jahr 2016 haben sich 16 Kraftfahrzeug-Haftpflicht-Großschäden mit einem Schadenaufwand von jeweils mehr als 100 Tsd. Euro ereignet (Vorjahr: 9). In den anderen Sparten ereignete sich kein Schaden mit einem Schadenaufwand von über 100 Tsd. Euro.



Die Anzahl der Geschäftsjahresschäden ist insgesamt um -2,8% (mit Kraftfahrt-Schutzbrief um -2,2%) gesunken.

Der Schadenaufwand aus Naturgefahren beläuft sich für das Geschäftsjahr 2016 auf 1,9 Mio. Euro (Vorjahr 2,1 Mio. Euro) und liegt damit etwas unter dem 10-Jahresschnitt. Durch den Anstieg der Schadenstückzahl bei den Großschäden ist ein Zuwachs beim Großschadenaufwand (+2,6 Mio. Euro) zu verzeichnen.

Die gesamten Schadenaufwendungen brutto (einschließlich der Veränderung der Schadenrückstellungen) sind im Geschäftsjahr 2016 um 0,6 Mio. Euro gestiegen. Die Brutto-Schadenquote des gesamten Versicherungsgeschäfts hat sich dadurch von 73% auf 74% erhöht.

## Versicherungsbranche und -arten

Satzungsgemäß betreiben wir in der Bundesrepublik Deutschland folgende Versicherungsbranche und -arten:

### Kraftfahrzeug-Haftpflichtversicherung

- Sonstige Kraftfahrtversicherungen
  - Fahrzeug-Vollversicherung
  - Fahrzeug-Teilversicherung

### Unfallversicherung

- Einzel-Unfallversicherung ohne Beitragsrückgewähr
- Gruppen-Unfallversicherung ohne Beitragsrückgewähr
- Kraftfahrt-Unfallversicherung

### Haftpflichtversicherung

- Privathaftpflicht-Versicherung
- Betriebs- und Berufshaftpflicht-Versicherung
- Gewässerschaden-Haftpflichtversicherung
- Übrige und nicht aufgegliederte Allgemeine Haftpflicht-Versicherung

### Feuer- und Sachversicherung

- Feuerversicherung
- Verbundene Hausratversicherung
- Verbundene Wohngebäudeversicherung

### Sonstige Sachversicherungen

- Einbruchdiebstahl- und Raubversicherung
- Leitungswasser-Versicherung
- Glasversicherung
- Sonstige Schadenversicherung
  - Kraftfahrzeug-Gepäckversicherung
- Übrige Sachversicherungen
  - Sturmversicherung

### Beistandsleistungsversicherung

- Schutzbriefversicherung

Wir haben kein Versicherungsgeschäft in Rückdeckung übernommen.

## Entwicklung in den einzelnen Versicherungssparten

### Kraftfahrzeug-Haftpflichtversicherung (KH)

Der Vertragsbestand konnte in der Kraftfahrzeug-Haftpflichtversicherung stabil gehalten werden (+0,1%). Die Beitragseinnahmen sind in Folge der Tarifierpassungen um 0,8% gewachsen.

Die Schadenstückzahl hat sich im Geschäftsjahr analog zum Bestand entwickelt (+0,1%). In Folge eines gestiegenen Schadenaufwands aus Großschäden haben sich die Brutto-Schadenaufwendungen des Geschäftsjahres jedoch um 8,9% erhöht. Die Geschäftsjahres-Schadenquote verschlechterte sich dadurch auf 87% (Vorjahr 81%).

### Fahrzeug-Vollversicherung (VK)

In der Fahrzeug-Vollversicherung haben sich der Vertragsbestand (+0,7%) und die verdienten Brutto-Beiträge (+0,6%) erhöht.

Nachdem im Jahr 2016 weniger Schäden aus Naturgefahren gemeldet wurden ist die Schadenanzahl insgesamt wieder gesunken (-3,0%). Infolge des angestiegenen Schadendurchschnitts hat der Brutto-Schadenaufwand jedoch nur um -1,5% abgenommen. Die Brutto-Schadenquote des Geschäftsjahres verbesserte sich auf 84% (Vorjahr 85%).

### Fahrzeug-Teilversicherung (TK)

In der Fahrzeug-Teilversicherung sind der Vertragsbestand (-0,5%) und die verdienten Brutto-Beiträge (-0,1%) gesunken.

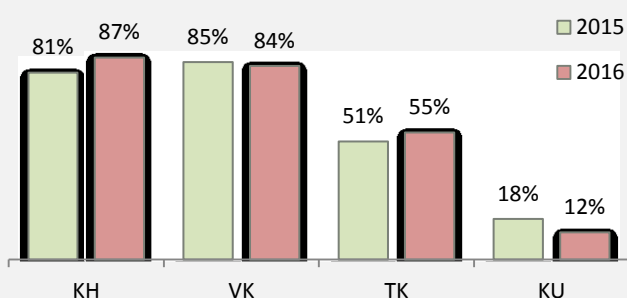
Während bei den Schäden (-3,6%) eine rückläufige Stückzahl zu beobachten ist, hat sich der Schadenaufwand durch einen gestiegenen Schadendurchschnitt deutlich erhöht (+7,6%). Die Brutto-Schadenquote des Geschäftsjahres lag bei 55% (Vorjahr 51%).

### Unfallversicherung (KU)

Das bisherige Produktangebot wurde in der Kraftfahrt-Unfallversicherung ab dem 1.1.2016 durch die Fahrerschutzdeckung erweitert.

Dadurch sind der Bestand (+16,3%) und die Beitragseinnahmen (+6,1%) in der Kraftfahrt-Unfallversicherung deutlich gestiegen. Die Anzahl der Schäden ist geringfügig gestiegen (+9 Schäden). Beim Schadenaufwand ist ein Rückgang zu beobachten. Die Brutto-Schadenquote hat sich auf 12% (Vorjahr 18%) verringert.

Entwicklung: Geschäftsjahresschadenquoten brutto



**Unfallversicherung (AU)**

Der Bestand und die Beitragseinnahmen in der Allgemeinen Unfallversicherung (inklusive Fahrschüler-Unfallversicherung) sind im Geschäftsjahr 2016 gesunken (-0,7% bzw. -0,6%).

Die Anzahl der Schäden hat sich gegenüber dem Vorjahr etwas erhöht (+17 Schäden). Nachdem im Vorjahr ein Großschaden den Schadenaufwand deutlich beeinflusst hatte, ist der Schadenaufwand in diesem Jahr wieder rückläufig. Die Brutto-Schadenquote ist auf 67% (Vorjahr 77%) gesunken.

**Allgemeine Haftpflichtversicherung (AH)**

Die Anzahl der Verträge (-1,7%) und die verdienten Brutto-Beitragseinnahmen (-0,9%) liegen in der Allgemeinen Haftpflichtversicherung unter dem Vorjahr. Auch die Schadenanzahl (-6,4%) und der Schadenaufwand (-11%) haben abgenommen. Die Brutto-Schadenquote liegt bei 34% (Vorjahr 38%).

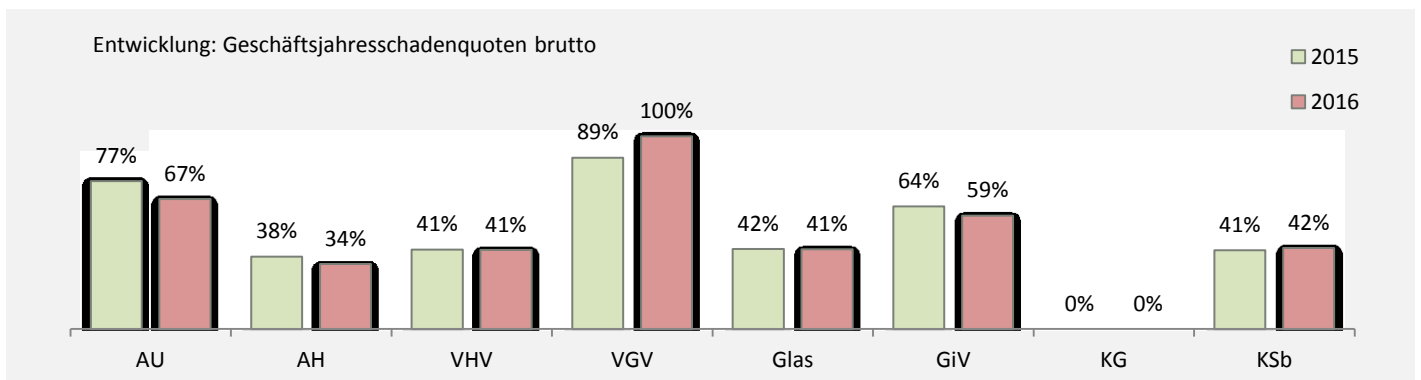
**Verbundene Hausratversicherung (VHV)**

Der Vertragsbestand (-0,8%) und die Schadenstückzahl (-8,8%) sind gesunken. Die Beitragseinnahmen und der Schadenaufwand liegen auf dem Vorjahresniveau. Die Brutto-Schadenquote liegt unverändert bei 41%.

**Verbundene Wohngebäudeversicherung (VGV)**

In der Wohngebäudeversicherung konnte sowohl beim Vertragsbestand (+2,3%) als auch bei den Beitragseinnahmen (+4,7%) ein Zuwachs verbucht werden.

Durch den Rückgang von Sturm und Hagelschäden im Jahr 2016 hat sich die Anzahl der Schäden um 33% verringert. Da der Schadendurchschnitt jedoch deutlich zugenommen hat, sind der Brutto-Schadenaufwand (+18%) und die Brutto-Schadenquote infolgedessen auf 100% (Vorjahr 89%) gestiegen.

**Glasversicherung (Glas)**

Der Vertragsbestand in der Glasversicherung hat um 1,0% abgenommen. Die verdienten Beiträge, die Schadenanzahl und der Schadenaufwand bleiben dabei nahezu unverändert. Die Brutto-Schadenquote des Geschäftsjahres ist um einen Prozentpunkt auf 41% gesunken.

**Geschäftsinhaltversicherung (GiV)**

In der Geschäftsinhaltversicherung sind die Versicherungen gegen Feuer, Einbruchdiebstahl, Leitungswasser und Sturm einschließlich Betriebsunterbrechung gebündelt.

Trotz des Rückgangs beim Bestand (-2,3%) sind die verdienten Beiträgen stabil geblieben. Die Schadenanzahl (-23%) und der Schadenaufwand (-7,6%) sind rückläufig. Die Brutto-Schadenquote ist auf 59% gesunken (Vorjahr 64%).

**Krafffahrzeug-Gepäckversicherung (KG)**

In der Krafffahrzeug-Gepäckversicherung blieben sowohl der Bestand als auch die Brutto-Beiträge nahezu unverändert. Im Geschäftsjahr 2016 wurde kein Schaden gemeldet.

**Beistandsleistungsversicherung (KSb)**

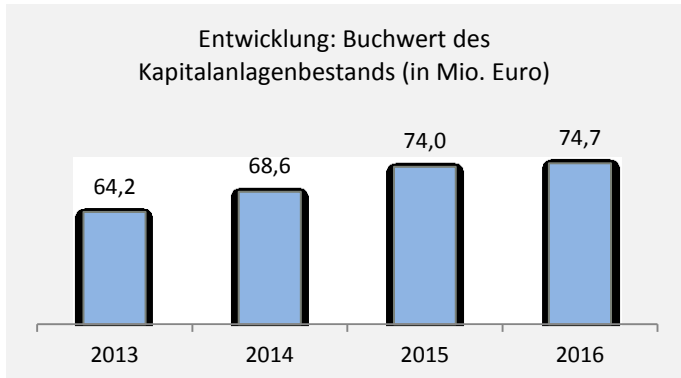
Die Beistandsleistungsversicherung beinhaltet die Krafffahrt-Schutzbriefversicherung, die seit 2012 von der Fahrlehrer-versicherung angeboten wird.

Bis zum Ende des Jahres wurden über 45.400 Verträge abgeschlossen (+9,3%). Die Geschäftsjahres-Brutto-Schadenquote beläuft sich auf 42% (Vorjahr 41%).

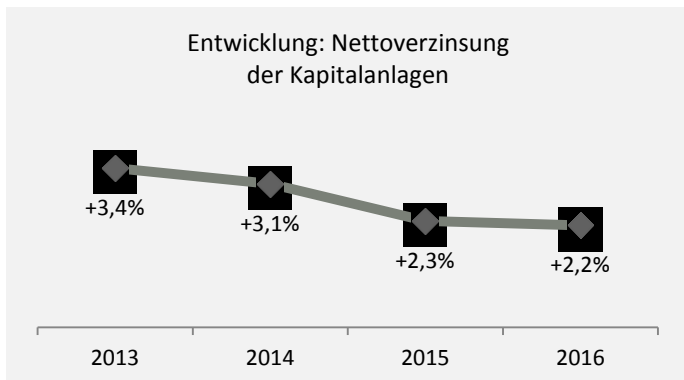


### Kapitalanlagen und Kapitalerträge

Am Ende des Geschäftsjahres verfügt die Fahrlehrerver-sicherung über Kapitalanlagen in Höhe von 74,7 Mio. Euro.

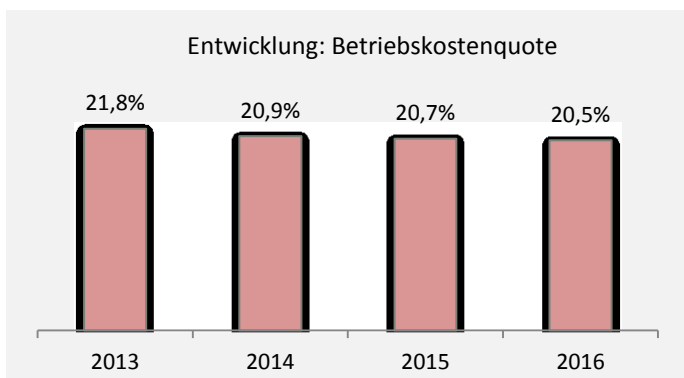


Aus den Kapitalanlagen wurden Erträge von 2,9 Mio. Euro erzielt. Dem gegenüber stehen Aufwendungen für Kapitalanlagen in Höhe von 1,3 Mio. Euro (davon 0,56 Mio. Euro planmäßige Abschreibungen auf das eigene Geschäftsgebäude), so dass sich ein Netto-Kapitalertrag von 1,6 Mio. Euro ergibt. Die Nettoverzinsung der Kapitalanlagen beträgt 2,2%.



### Betriebsaufwendungen

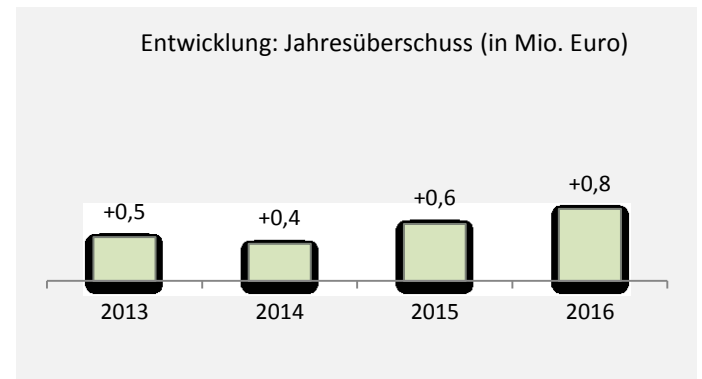
Die Aufwendungen für den Versicherungsbetrieb brutto betragen im Berichtsjahr 13,4 Mio. Euro (-0,3%). Das Verhältnis der Aufwendungen für den Versicherungsbetrieb brutto zu den verdienten Brutto-Beiträgen ist - bei nahezu unveränderten Betriebsaufwendungen - in Folge des Anstiegs der Brutto-Beiträge auf 20,5% (Vorjahr: 20,7%) gesunken.



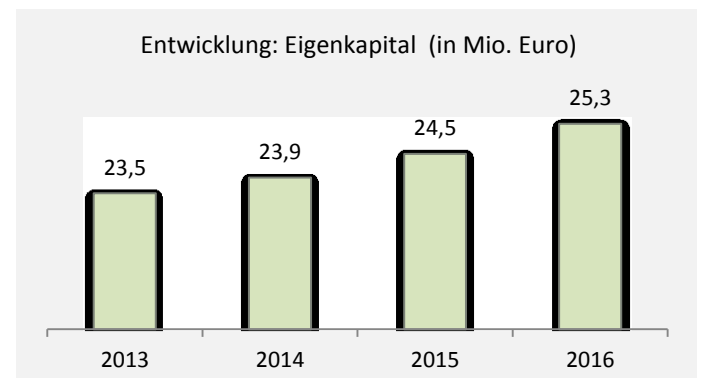
### Geschäftsergebnis

Die versicherungstechnische Rechnung des Geschäftsjahres führt zu einem Ergebnis von +1,4 Mio. Euro. Das versicherungstechnische Ergebnis ohne Berücksichtigung der Veränderung der Schwankungsrückstellung beträgt +1,8 Mio. Euro.

Nach Steuern ergibt sich ein Jahresüberschuss von 0,8 Mio. Euro, der vollständig der Verlustrücklage zugeführt wird.



Die Verlustrücklage gemäß § 193 Versicherungsaufsichtsgesetz beträgt damit 24,1 Mio. Euro. Unter Berücksichtigung der anderen Gewinnrücklagen (1,2 Mio. Euro) verfügt die Fahrlehrerver-sicherung über 25,3 Mio. Euro an Eigenmitteln.



### Genussrechtskapital

Da das Geschäftsjahr 2015 mit einem Jahresüberschuss abschloss, wurden in 2016 die Zinserträge aus den Genuss-scheinen ausbezahlt bzw. gutgeschrieben.

Die ausgegebenen Genussscheine wurden von uns zum 30.06.2016 nahezu alle gekündigt und das Guthaben an die Genussscheininhaber ausbezahlt. Aufgrund der Mindestlaufzeit von fünf Jahren ist zum 31.12.2016 noch Genuss-rechtskapital in Höhe von 23 Tsd. Euro verblieben, welches in 2017 zurückbezahlt wird.

## Ausblick

Nachdem die Branche in der Kraftfahrtversicherung in 2016 voraussichtlich nochmals einen versicherungstechnischen Gewinn verbuchen kann, erwarten wir für die Geschäftsjahre 2017 und 2018, dass der Preisanstieg weiter abflachen wird. Ein weiterer Anstieg des Schadenaufwands könnte dazu führen, dass die Kraftfahrtversicherung wieder in die Verlustzone rutscht.

Auf dem Finanzmarkt sind weiterhin ein längerfristig niedriges Zinsniveau und eine höhere Volatilität am Aktienmarkt zu erwarten.

In der Kraftfahrtversicherung gehen wir von einem weiteren leichten Zuwachs unseres Bestandes und der Beitragseinnahmen aus. Die Schadenanzahl und der Schadenaufwand hängen maßgeblich davon ab, ob und in welcher Höhe Großschäden bzw. Sturm-/Hagelschäden auftreten.

Die demografische Entwicklung und ein steigender Preiswettbewerb können sich in den kommenden Geschäftsjahren negativ auf Bestands- und Beitragsentwicklung auswirken. Mögliche Beitragsanpassungen hängen von der weiteren Schadenentwicklung ab.

Bei unseren Kapitalanlagen erwarten wir auf Grund einer niedrigeren Verzinsung bei der Wiederanlage von festverzinslichen Wertpapieren weiter sinkende Zinserträge und dadurch auch eine rückläufige Nettoverzinsung.

## Zugehörigkeit zu Verbänden und Zusammenschlüssen

Die Fahrlehrerversicherung ist Mitglied folgender Verbände und Zusammenschlüsse:

- Gesamtverband der Deutschen Versicherungswirtschaft e.V., Berlin
- Versicherungsombudsmann e.V.
- Zentralruf der Autoversicherer und Notruf der Autoversicherer
- Deutsches Büro Grüne Karte e.V., Hamburg
- Verkehrsofferhilfe e.V., Hamburg
- Arbeitgeberverband der Versicherungsunternehmen in Deutschland, München
- Arbeitsgemeinschaft der Versicherungsvereine auf Gegenseitigkeit e.V., Hannover

## Chancen und Risiken der künftigen Entwicklung

Entsprechend den gesetzlichen Regelungen haben wir ein Überwachungssystem eingerichtet, damit frühzeitig Entwicklungen erkannt werden, die den Fortbestand des Unternehmens sowie die strategischen und finanziellen Unternehmensziele beeinflussen können.

Bei geringer Risikobereitschaft der Fahrlehrerversicherung ist es das Ziel, möglichst jedes Geschäftsjahr mit einem Gewinn abzuschließen und damit das Eigenkapital laufend zu stärken und eine Vorsorge für schadenreiche Jahre zu treffen.

Unsere Kapitalanlagenstrategie ist auf den Erhalt des Vermögenswerts ausgerichtet. Die Höhe der Rendite ist dabei ein Ziel, dessen Priorität nachrangig ist.

Entwicklungen, die den Fortbestand des Versicherungsvereins gefährden, können versicherungsgeschäftliche Entwicklungen, Entwicklungen der Kapitalanlagen, im Markt, im öffentlichen Bereich und in der Betriebsorganisation sein.

Innerhalb dieser Bereiche haben wir eine Vielzahl von möglichen Entwicklungen identifiziert und für jede einzelne festgehalten, für wie wahrscheinlich sie gehalten wird und welche Folgen sie haben kann, wie sie erkannt wird, wer verantwortlich ist und welche Gegenmaßnahmen erfolgen müssen. Die erfassten und bewerteten möglichen bestandsgefährdenden Entwicklungen unterziehen wir einer regelmäßigen Überprüfung, auch um das Bewusstsein für Gefährdungen wach zu halten und zu schärfen.

Die versicherungstechnische Risikosituation eines Schaden-/Unfallversicherungsunternehmens wie der Fahrlehrerversicherung wird vor allem geprägt von dem Verhältnis der Beiträge zu den erwarteten bzw. potenziellen Schäden aus den versicherten Risiken.

Um diese Risiken beherrschbar zu machen, werden die Schäden so genau wie möglich geschätzt und mit Hilfe mathematischer Methoden bewertet. Die daraus folgende Kalkulation der Beiträge stellt sicher, dass die erwarteten Schäden durch die Beiträge gedeckt werden können.

Zu den wichtigsten Risiken eines Schaden-/Unfallversicherungsunternehmens zählt das Risiko, dass zufallsbedingt höhere Schäden eintreten als erwartet. Hiergegen ist Vorsorge getroffen durch Rückversicherungsverträge mit mehreren Rückversicherungsunternehmen, die uns sowohl Risiken großer Einzelschäden als auch Risiken von Kumulschäden teilweise abnehmen. Die Rückversicherungsverträge werden jedes Jahr überprüft und neu abgeschlossen.

Zusätzlich haben wir gegen zufallsbedingte höhere Schäden Vorsorge getroffen durch die Bildung von Schwankungsrückstellungen sowie durch Eigenkapital, das nach Möglichkeit durch jährliche Rücklagenbildung aus dem Jahresüberschuss verstärkt wird.

Auf Grund der guten Entwicklung der Eigenmittelsituation in den vergangenen Jahren wurde das Genussrechtskapital von uns im Jahr 2014, unter Einhaltung der zweijährigen Kündigungsfrist, gekündigt. Die verbliebenen 23 Genussscheine werden im Jahr 2017 ausbezahlt.

Zu den Risiken der Kapitalanlagen gehören Marktpreis-, Bonitäts-, Währungs- und Liquiditätsrisiken. Diesen Risiken wird begegnet durch die Anwendung der spezifischen Vorschriften des Versicherungsaufsichtsgesetzes, der Festlegung von internen Kapitalanlagerichtlinien und einer ständigen Kapitalmarktbeobachtung.

Die möglichen Auswirkungen eines Marktpreisänderungsrisikos (Kurs-, Zins- und Währungsrisiko) werden begrenzt durch Mischung und Streuung der Kapitalanlagen unter Beachtung der Erfordernisse der Rentabilität und Liquidität.

Das Währungsrisiko ist auf Grund des geringen Anteils von Kapitalanlagen in Fremdwährung unbedeutend.

Das Bonitätsrisiko (Bonitätsverschlechterung oder Ausfall eines Schuldners) begrenzen wir durch strenge Rating-Anforderungen und ständige Überprüfung der von uns gewählten Emittenten.

Das Liquiditätsrisiko wird mit einer permanenten Liquiditätsplanung überwacht und gesteuert. Durch eine ausgewogene Fälligkeitsstruktur der Zinsanlagen ist ein permanenter Liquiditätszufluss gewährleistet.

Die Anforderungen des aufsichtsrechtlich geforderten Stress-tests werden von der Fahrlehrerversicherung erfüllt. Eine ausreichende Überdeckung der geforderten Solvabilitätsspanne (Solvency II) ist vorhanden.

Die Fahrlehrerversicherung wurde von Fahrlehrern gegründet und wird von vielen Fahrlehrern als ihre Versicherung angesehen. Die Fahrlehrer, die Kunden der Fahrlehrerversicherung sind, sind als Vereinsmitglieder auch gleichzeitig ihre Eigentümer. Hieraus zieht die Fahrlehrerversicherung Identitäts- und Imagevorteile, die im Wettbewerb von Vorteil sind.

Wir danken unseren Landesagenturen sowie den berufsständischen Organisationen, allen Mitarbeiterinnen und Mitarbeitern und dem Betriebsrat für die gute und erfolgreiche Zusammenarbeit im Interesse der Mitglieder unseres Versicherungsvereins.

Wir versichern nach bestem Wissen, dass gemäß den anzuwendenden Rechnungslegungsgrundsätzen der Jahresabschluss ein den tatsächlichen Verhältnissen entsprechendes Bild der Vermögens-, Finanz- und Ertragslage des Unternehmens vermittelt und im Lagebericht der Geschäftsverlauf einschließlich des Geschäftsergebnisses und die Lage des Unternehmens so dargestellt sind, dass ein den tatsächlichen Verhältnissen entsprechendes Bild vermittelt wird, sowie die wesentlichen Chancen und Risiken der voraussichtlichen Entwicklung des Unternehmens beschrieben sind.

Stuttgart, den 26. April 2017

Fahrlehrerversicherung VaG  
Der Vorstand

Anft

Freythaler

# Jahresbilanz zum 31.12.2016 der Fahrlehrerversicherung VaG, Stuttgart

Aktiva	2016				2015
	€	€	€	€	€
<b>A. Immaterielle Vermögensgegenstände</b>					
Sonstige immaterielle Vermögensgegenstände				91.930,72	41.078,31
<b>B. Kapitalanlagen</b>					
I. Grundstücke, grundstücksgleiche Rechte und Bauten einschließlich der Bauten auf fremden Grundstücken			1.876.864,00		2.409.256,00
II. Sonstige Kapitalanlagen					
1. Aktien, Investmentanteile und andere nicht festverzinsliche Wertpapiere		4.784.362,75			3.948.880,88
2. Inhaberschuldverschreibungen und andere festverzinsliche Wertpapiere		22.387.285,00			19.893.940,00
3. Sonstige Ausleihungen					
a) Namensschuldverschreibungen	12.500.000,00				14.500.000,00
b) Schuldscheinforderungen und Darlehen	32.519.771,96				32.521.328,80
		45.019.771,96			47.021.328,80
4. Einlagen bei Kreditinstituten		675.294,00			681.682,79
			72.866.713,71		71.545.832,47
				74.743.577,71	73.955.088,47
<b>C. Forderungen</b>					
I. Forderungen aus dem selbst abgeschlossenen Versicherungsgeschäft an:					
1. Versicherungsnehmer		356.810,97			268.520,96
2. Versicherungsvermittler		25.069,32			28.103,20
			381.880,29		296.624,16
II. Abrechnungsforderungen aus dem Rückversicherungsgeschäft			4.048.051,34		3.498.792,30
III. Sonstige Forderungen			193.095,80		177.351,92
				4.623.027,43	3.972.768,38
<b>D. Sonstige Vermögensgegenstände</b>					
I. Sachanlagen und Vorräte			503.048,29		447.217,04
II. Laufende Guthaben bei Kreditinstituten, Schecks und Kassenbestand			2.367.512,95		5.008.212,49
				2.870.561,24	5.455.429,53
<b>E. Rechnungsabgrenzungsposten</b>					
I. Abgegrenzte Zinsen und Mieten			1.173.601,79		1.212.709,21
II. Sonstige Rechnungsabgrenzungsposten			217.736,14		208.804,89
				1.391.337,93	1.421.514,10
				83.720.435,03	84.845.878,79

Ich bescheinige hiermit entsprechend § 128 Absatz 5 VAG, dass die im Sicherungsvermögensverzeichnis aufgeführten Vermögensanlagen den gesetzlichen und aufsichtsbehördlichen Anforderungen gemäß angelegt und vorschriftsmäßig sichergestellt sind.

Köln, den 30.03.2017  
Wilhelm Thommes  
Treuhänder

# Jahresbilanz zum 31.12.2016 der Fahrlehrerversicherung VaG, Stuttgart

Passiva	2016		2015
<b>A. Eigenkapital</b>			
I. Kapitalrücklage		0,00	0,00
II. Gewinnrücklagen			
1. Verlustrücklage gemäß § 193 VAG		24.083.416,02	23.306.795,53
2. andere Gewinnrücklagen		1.236.815,41	1.236.815,41
		25.320.231,43	24.543.610,94
<b>B. Genusssrechtskapital</b>			23.000,00
<b>C. Versicherungstechnische Rückstellungen</b>			
I. Beitragsüberträge			
1. Bruttobetrag	3.825.081,00		3.799.571,00
2. davon ab: Anteil für das in Rückdeckung gegebene Versicherungsgeschäft	1.057.228,00		1.045.368,00
		2.767.853,00	2.754.203,00
II. Rückstellung für noch nicht abgewickelte Versicherungsfälle			
1. Bruttobetrag	70.871.307,00		68.395.810,75
2. davon ab: Anteil für das in Rückdeckung gegebene Versicherungsgeschäft	41.484.499,62		40.572.962,67
		29.386.807,38	27.822.848,08
III. Rückstellung für erfolgsabhängige und erfolgsunabhängige Beitragsrückerstattung			
1. Bruttobetrag	298.304,25		298.304,25
2. davon ab: Anteil für das in Rückdeckung gegebene Versicherungsgeschäft	0,00		0,00
		298.304,25	298.304,25
IV. Schwankungsrückstellung		11.453.463,00	11.047.159,00
V. Sonstige versicherungstechnische Rückstellungen			
1. Bruttobetrag	247.761,00		237.262,00
2. davon ab: Anteil für das in Rückdeckung gegebene Versicherungsgeschäft	58.160,00		58.800,00
		189.601,00	178.462,00
		44.096.028,63	42.100.976,33
<b>D. Andere Rückstellungen</b>			
I. Rückstellungen für Pensionen und ähnliche Verpflichtungen		4.235.510,00	4.198.379,00
II. Steuerrückstellungen		310.321,00	532.802,00
III. Sonstige Rückstellungen		1.133.235,00	891.346,00
		5.679.066,00	5.622.527,00
<b>E. Depotverbindlichkeiten aus dem in Rückdeckung gegebenen Versicherungsgeschäft</b>			657.239,00
<b>F. Andere Verbindlichkeiten</b>			
I. Verbindlichkeiten aus dem selbst abgeschlossenen Versicherungsgeschäft			
1. gegenüber Versicherungsnehmern	6.359.595,74		6.766.352,56
2. gegenüber Versicherungsvermittlern	378.995,47		78.392,94
		6.738.591,21	6.844.745,50
II. Abrechnungsverbindlichkeiten aus dem Rückversicherungsgeschäft		87.299,72	250.222,69
III. Sonstige Verbindlichkeiten		772.700,22	2.006.177,20
davon aus Steuern: € 318.943,56 (Vorjahr € 274.283,20)			
		7.598.591,15	9.101.145,39
<b>G. Rechnungsabgrenzungsposten</b>			25.262,82
<b>H. Passive latente Steuern</b>			321.016,00
		83.720.435,03	84.845.878,79

Es wird bestätigt, dass die in der Bilanz unter dem Posten C II. der Passiva eingestellte Deckungsrückstellung in Höhe von € 6.035.451,00 unter Beachtung der §§ 341f und 341g HGB sowie der aufgrund des § 88 Abs. 3 VAG erlassenen Rechtsverordnungen berechnet worden ist.

Stuttgart, den 31.03.2017  
Martin Siefen  
Verantwortlicher Aktuar

# Gewinn- und Verlustrechnung für die Zeit vom 1.1. bis 31.12.2016

	2016			2015
	€	€	€	€
<b>I. Versicherungstechnische Rechnung</b>				
1. Verdiente Beiträge für eigene Rechnung				
a) Gebuchte Bruttobeiträge	65.686.477,53			65.238.464,17
b) Abgegebene Rückversicherungsbeiträge	27.124.882,85			27.070.751,69
		38.561.594,68		38.167.712,48
c) Veränderung der Bruttobeitragsüberträge	-25.510,00			-94.396,00
d) Veränderung des Anteils der Rückversicherer an den Bruttobeitragsüberträgen	11.860,00			4.013,00
		-13.650,00		-90.383,00
			38.547.944,68	38.077.329,48
2. Technischer Zinsertrag für eigene Rechnung			208.337,08	207.827,81
3. Sonstige versicherungstechnische Erträge für eigene Rechnung			4.771,57	2.178,85
4. Aufwendungen für Versicherungsfälle für eigene Rechnung				
a) Zahlungen für Versicherungsfälle				
aa) Bruttobetrag	45.862.919,96			44.448.398,58
ab) Anteil der Rückversicherer	17.748.206,56			18.783.246,16
		28.114.713,40		25.665.152,42
b) Veränderung der Rückstellung für noch nicht abgewickelte Versicherungsfälle				
ba) Bruttobetrag	2.475.496,25			3.253.934,00
bb) Anteil der Rückversicherer	911.536,95			-684.543,24
		1.563.959,30		3.938.477,24
			29.678.672,70	29.603.629,66
5. Veränderung der sonstigen versicherungstechnischen Netto-Rückstellungen			1.960,00	-11.000,00
6. Aufwendungen für erfolgsabhängige und erfolgsunabhängige Beitragsrückerstattungen für eigene Rechnung			0,00	0,00
7. Aufwendungen für den Versicherungsbetrieb für eigene Rechnung				
a) Bruttoaufwendungen für den Versicherungsbetrieb		13.436.320,49		13.470.925,95
b) davon ab: erhaltene Provisionen und Gewinnbeteiligungen aus dem in Rückdeckung gegebenen Versicherungsgeschäft		6.216.244,16		6.506.682,66
			7.220.076,33	6.964.243,29
8. Sonstige versicherungstechnische Aufwendungen			79.290,42	67.670,96
9. Zwischensumme			1.784.973,88	1.640.792,23
10. Veränderung der Schwankungsrückstellung und ähnlicher Rückstellungen			-406.304,00	694.763,00
11. Versicherungstechnisches Ergebnis für eigene Rechnung (Übertrag)			1.378.669,88	2.335.555,23



	2016			2015
	€	€	€	€
Übertrag:			1.378.669,88	2.335.555,23
<b>II. Nichtversicherungstechnische Rechnung</b>				
1. Erträge aus Kapitalanlagen				
a) Erträge aus anderen Kapitalanlagen				
aa) Erträge aus Grundstücken, grundstücksgleichen Rechten und Bauten einschließlich der Bauten auf fremden Grundstücken	714.369,17			509.554,69
bb) Erträge aus anderen Kapitalanlagen	2.074.211,03			2.096.977,55
	2.788.580,20			2.606.532,24
b) Erträge aus Zuschreibungen	18.168,75			20.651,59
c) Gewinne aus dem Abgang von Kapitalanlagen	85.797,60			76.839,00
		2.892.546,55		2.704.022,83
2. Aufwendungen für Kapitalanlagen				
a) Aufwendungen für die Verwaltung von Kapitalanlagen, Zinsaufwendungen und sonstige Aufwendungen für die Kapitalanlagen	478.926,85			333.140,29
b) Abschreibungen auf Kapitalanlagen	744.879,54			720.277,68
c) Verluste aus dem Abgang von Kapitalanlagen	66.196,26			0,00
		1.290.002,65		1.053.417,97
		1.602.543,90		1.650.604,86
3. Technischer Zinsertrag		208.749,00		209.227,00
			1.393.794,90	1.441.377,86
4. Sonstige Erträge		665.216,71		292.177,43
5. Sonstige Aufwendungen		1.649.729,51		1.838.634,07
			-984.512,80	-1.546.456,64
6. Ergebnis der normalen Geschäftstätigkeit			1.787.951,98	2.230.476,45
7. Außerordentliche Aufwendungen		0,00		405.495,00
davon außerordentliche Aufwendungen aus erstmaliger Anwendung des BilMoG: € 0,00 (Vorjahr € 405.495,00)				
8. Außerordentliches Ergebnis			0,00	-405.495,00
9. Steuern vom Einkommen und vom Ertrag		971.543,89		1.170.686,73
davon Ertrag aus der Veränderung bilanzierter latenter Steuern: € 31.277,00 (Vorjahr € 31.278,00)				
10. Sonstige Steuern		39.787,60		36.799,60
			1.011.331,49	1.207.486,33
11. Jahresüberschuss			776.620,49	617.495,12
12. Einstellung in Gewinnrücklagen: in Verlustrücklage gemäß § 193 VAG			776.620,49	617.495,12
13. Bilanzgewinn			0,00	0,00

## Allgemeine Angaben

Der Jahresabschluss ist nach den Vorschriften des Handelsgesetzbuches, des Versicherungsaufsichtsgesetzes und der Verordnung über die Rechnungslegung von Versicherungsunternehmen (RechVersV) erstellt worden.

## Bilanzierungs- und Bewertungsmethoden für Aktiva

Die immateriellen Vermögensgegenstände wurden, soweit gegen Entgelt erworben, mit den Anschaffungskosten unter Abzug der entsprechend der voraussichtlichen Nutzungsdauer ermittelten linearen Abschreibungen bewertet.

Beim Posten Grundstücke, grundstücksgleiche Rechte und Bauten einschließlich der Bauten auf fremden Grundstücken erfolgte die Bewertung mit den Herstellungskosten unter Abzug planmäßiger Abschreibungen.

Aktien, Investmentanteile und andere nicht festverzinsliche Wertpapiere sowie Inhaberschuldverschreibungen und andere festverzinsliche Wertpapiere wurden, soweit diese dem Anlagevermögen zugeordnet sind, mit den Anschaffungskosten bzw. fortgeführten Buchwerten bewertet. Soweit von einer dauernden Wertminderung am Bilanzstichtag auszugehen war, wurde der niedrigere Wert angesetzt. Für die im Umlaufvermögen gehaltenen Wertpapiere erfolgte die Bewertung zu Anschaffungskosten oder niedrigeren Börsen- oder Marktpreisen. Zuschreibungen gemäß § 253 Abs. 5 HGB wurden vorgenommen.

Namenschuldverschreibungen wurden mit den Nennbeträgen ausgewiesen. Disagiobeträge und Agiobeträge wurden auf die Laufzeit der betreffenden Ausleihung verteilt. Schuldscheinforderungen und Darlehen sowie übrige Ausleihungen wurden zu fortgeführten Anschaffungskosten mit Hilfe der Effektivzinsmethode bewertet. Einlagen bei Kreditinstituten wurden mit den Nennbeträgen ausgewiesen.

Die Forderungen aus dem selbst abgeschlossenen Versicherungsgeschäft an Versicherungsnehmer wurden mit den Nennbeträgen unter Abzug von Wertberichtigungen, Forderungen an Versicherungsvermittler mit den Nennbeträgen, vermindert um erforderliche Wertberichtigungen, ausgewiesen.

Abrechnungsforderungen aus dem Rückversicherungsgeschäft sowie Sonstige Forderungen sind mit den Nennbeträgen bilanziert.

Bei den Sachanlagen und Vorräten wurde die Betriebs- und Geschäftsausstattung zu den Anschaffungskosten unter Abzug von planmäßigen Abschreibungen bewertet. Die Abschreibungssätze wurden entsprechend der voraussichtlichen Nutzungsdauer mit den steuerlich zulässigen Sätzen linear festgelegt. Abnutzbare bewegliche Wirtschaftsgüter mit Anschaffungskosten bis EUR 410,00 wurden voll abgeschrieben. Die Bewertung der Vorräte erfolgt zum Festwert.

Laufende Guthaben bei Kreditinstituten, Schecks, Kassenbestand und Rechnungsabgrenzungsposten sind mit den Nominalbeträgen angesetzt.

### Ermittlungs- und Bewertungsmethoden für Passiva

Die Brutto-Beitragsüberträge wurden für jeden Versicherungsvertrag einzeln bei den über den Bilanzstichtag hinausgehenden Beitragszeiträumen durch ein EDV-Programm zeitanteilig ermittelt.

Die in Rückdeckung gegebenen Teile entsprechen den vertraglichen Vereinbarungen mit den Rückversicherern. Die Anforderungen der Finanzverwaltung hinsichtlich der nicht übertragsfähigen Einnahmenteile und der Rückversicherer-Anteile haben wir beachtet.

Bei der Rückstellung für noch nicht abgewickelte Versicherungsfälle haben wir die Bruttobeträge für jeden bis zum Bilanzstichtag eingetretenen und gemeldeten Schadenfall unter Berücksichtigung der Besonderheiten und der Rechtslage des einzelnen Schadenereignisses in allen Versicherungszweigen gebildet. Hierzu bedienten wir uns der Unterstützung durch die EDV.

Für am Bilanzstichtag unbekannt und noch nicht gemeldete Schäden wurde eine auf den Erfahrungen der Vergangenheit basierende Spätschadenrückstellung gebildet.

Die Rückstellung für Schadenregulierungsaufwendungen wurde unter Beachtung des BMF-Schreibens vom 2.2.1973 und die Rentendeckungsrückstellung gemäß den Vorschriften nach versicherungsmathematischen Grundsätzen berechnet. Forderungen aus Regressen wurden abgesetzt.

Die Höhe der Rückversichereranteile an den Schadenrückstellungen wurde auf der Grundlage der bestehenden Rückversicherungsverträge ermittelt.

Die Schwankungsrückstellung berechneten wir nach der Anlage zu § 29 der Verordnung über die Rechnungslegung von Versicherungsunternehmen.

Bei den Sonstigen versicherungstechnischen Rückstellungen wurde die Stornorückstellung nach Erfahrungswerten der Vergangenheit, die übrigen Posten mit dem nach vernünftiger kaufmännischer Beurteilung notwendigen Erfüllungsbetrag gebildet.

Die Rückstellungen für Pensionen und ähnliche Verpflichtungen wurden nach dem Anwartschaftsbarwertverfahren ermittelt (PUC-Methode). Als Rechnungsgrundlagen dienten die Richttafeln 2005G von Prof. Dr. Klaus Heubeck und ein Rechnungszinsfuß von 4,01%. Des Weiteren wurden eine Einkommensdynamik von 2,5% und ein Rententrend von 2,0% berücksichtigt. Eine Fluktuationsrate wurde nicht berücksichtigt. Der nach §253 Abs. 6 Satz 3 HGB anzugebende Unterschiedsbetrag zwischen dem Ansatz der Pensionsrückstellungen nach Maßgabe des entsprechenden durchschnittlichen Marktzinssatzes aus den vergangenen zehn Geschäftsjahren und dem Ansatz des entsprechenden durchschnittlichen Marktzinssatzes aus den vergangenen sieben Geschäftsjahren beträgt EUR 389.913,00.

Die Rückstellung für Jubiläumsleistungen ist nach versicherungsmathematischen Grundsätzen nach der PUC-Methode ermittelt worden. Der Rechnungszinsfuß wurde mit 3,24% angesetzt.

Die sonstigen nichtversicherungstechnischen Rückstellungen wurden mit den nach vernünftiger kaufmännischer Beurteilung notwendigen Erfüllungsbeträgen passiviert.

Die Verbindlichkeiten wurden mit den Erfüllungsbeträgen, die mit den Nennbeträgen identisch waren, angesetzt.

Passive latente Steuerschulden beruhen auf unterschiedlichen Wertansätzen zwischen Handels- und Steuerbilanz bei Grund und Boden und Gebäuden. Für Körperschaftsteuer und Solidaritätszuschlag sowie Gewerbesteuer wurde ein Steuersatz von 30,525% zugrunde gelegt.

## Aktiva

## Angaben zum Versicherungsgeschäft

	Bilanz- werte Vorjahr	Zugänge	Zuschrei- bungen	Umbuch- ungen	Abgänge	Abschrei- bungen	Bilanz- werte Geschäfts- jahr
	Tsd. €	Tsd. €	Tsd. €	Tsd. €	Tsd. €	Tsd. €	Tsd. €
<b>A. Immaterielle Vermögensgegenstände</b>							
Sonstige immaterielle Vermögensgegenstände	41	101				50	92
<b>B I. Grundstücke, grundstücksgleiche</b>							
<b>Rechte und Bauten einschließlich der</b>							
<b>Bauten auf fremden Grundstücken</b>	2.409	24				556	1.877
<b>B II. Sonstige Kapitalanlagen</b>							
1. Aktien, Investmentanteile und andere							
nicht festverzinsliche Wertpapiere	3.949	1.581	18		575	189	4.784
2. Inhaberschuldverschreibungen und							
andere festverzinsliche Wertpapiere	19.894	3.486			993		22.387
3. Sonstige Ausleihungen							
a) Namensschuldverschreibungen	14.500				2.000		12.500
b) Schuldscheinforderungen und Darlehen	32.521	3.002			3.003		32.520
4. Einlagen bei Kreditinstituten	682				7		675
<b>Summe B II</b>	<b>71.546</b>	<b>8.069</b>	<b>18</b>		<b>6.578</b>	<b>189</b>	<b>72.866</b>
<b>Insgesamt</b>	<b>73.996</b>	<b>8.194</b>	<b>18</b>		<b>6.578</b>	<b>795</b>	<b>74.835</b>

Der Zeitwert der zu Anschaffungskosten bewerteten Kapitalanlagen (§ 54 RechVersV) für die Aktivposten B I. sowie B II. 1., 2. und 3. b) betrug zum Jahresende 2016 insgesamt T€ 77.069.

In den Aktivposten B II. 2. sind Wertpapiere mit Buchwerten von T€ 22.387 enthalten, die nicht nach dem strengen Niederstwertprinzip bewertet wurden. Die Zeitwerte für diese Wertpapiere betragen zum Jahresende 2016 insgesamt T€ 24.137.

Bei den übrigen Aktivposten unter B II sind die Zeitwerte mit den Bilanzwerten identisch, da die Bewertung zu Nennwerten erfolgte. Der Zeitwert der zum Nennbetrag bewerteten Namensschuldverschreibungen unter B II. 3. a) betrug zum Jahresende 2016 insgesamt T€ 12.825.

Bei der Ermittlung der Zeitwerte für den Grundbesitz wurde die Ertragswertmethode angewandt. Bei den Aktien und Investmentanteilen wurde - wie auch bei den festverzinslichen Wertpapieren - der Börsenkurs zum Jahresende 2016 berücksichtigt.

**B I. Grundstücke, grundstücksgleiche Rechte und Bauten usw.**

Der Bilanzwert der von unserem Unternehmen im Rahmen seiner Tätigkeit genutzten eigenen Grundstücke und Bauten, der nach der anteiligen Nutzung ermittelt wurde, beläuft sich auf T€ 1.205. Der restliche Anteil am Bilanzwert (T€ 672) entfällt auf die vermietete Fläche.

**C III. Sonstige Forderungen**

Hier sind T€ 37 enthalten, die erst nach dem Abschlussstichtag rechtlich entstehen.

Passiva

**A. II. Gewinnrücklagen**

Enthalten ist hier u.a. die Verlustrücklage gemäß § 193 VAG mit folgender Entwicklung im Berichtsjahr:

Stand 01.01.2016 € 23.306.795,53

Einstellung aus dem Jahresüberschuss € 776.620,49

Stand 31.12.2016 € 24.063.416,02

**B. Genusssrechtskapital**

In den Jahren 2004 und 2006 wurde durch die Mitgliederversammlung die Aufnahme von Genusssrechtskapital von insgesamt € 2.520.000 genehmigt. Ende 2016 sind noch insgesamt 23 Genussrechte mit einem Nennwert von jeweils € 1.000 vorhanden.

Das Genusssrechtskapital wurde im Jahr 2014 unter Einhaltung der zweijährigen Kündigungsfrist von uns gekündigt. Alle 23 Genussrechte mit einem Nennwert von insgesamt € 23.000 werden in 2017 fällig.

**D. II. Andere Rückstellungen, sonstige**

Hierin sind u.a. enthalten die Aufwendungen für den Jahresabschluss (T€ 190), für Urlaubsverpflichtungen (T€ 127), für die Gleitzeitrückstellung (T€ 75), für die Aufbewahrung von Geschäftsunterlagen (T€ 52), Jubiläumsleistungen (T€ 314), Tantiemen (T€ 100), für Prozesskosten (T€ 67) und Abfindungen (T€ 150).

Gewinn- und Verlustrechnung

**I. 2. Technischer Zinsertrag für eigene Rechnung**

Hier ist die Zinszuführung zur Brutto-Renten- deckungsrückstellung in der Kraftfahrzeug- Haftpflichtversicherung und in der Allgemeinen Unfall-Versicherung ausgewiesen.

**I. 4. Aufwendungen für Versicherungsfälle für eigene Rechnung**

Aus der Abwicklung der aus dem Vorjahr über- nommenen Rückstellung für noch nicht abge- wickelte Versicherungsfälle ergab sich ein Ab- wicklungsgewinn in Höhe von T€ 4.419.

**I. 7a. Bruttoaufwendungen für den Versicherungsbetrieb**

Der Gesamtbetrag teilt sich auf in Abschluss- aufwendungen mit T€ 3.456 und Verwaltungs- aufwendungen mit T€ 9.980.

**II. 4. Sonstige Erträge**

Enthalten sind T€ 355 aus der Ausbuchung von Verbindlichkeiten.

**II. 5. Sonstige Aufwendungen und II. 9. Steuern vom Einkommen und vom Ertrag**

Enthalten sind T€ 32 Zinsen auf Steuernach- zahlungen und T€ 228 Steuernachzahlungen für die Jahre 2011-2015.

Provisionen und sonstige Bezüge der Versicherungsvertreter, Personal-Aufwendungen

in Tsd. Euro	2015	2016
1. Provisionen jeglicher Art der Versicherungs- vertreter im Sinne des § 92 HGB für das selbst abgeschlossene Versicherungsgeschäft	3.498	3.507
2. Löhne und Gehälter	7.267	7.446
3. Soziale Abgaben und Aufwendungen für Unterstützung	1.221	1.208
4. Aufwendungen für Altersversorgung	441	271
<b>Aufwendungen insgesamt</b>	<b>12.426</b>	<b>12.432</b>

Angaben zum Versicherungsgeschäft	Selbst abgeschlossenes Versicherungsgeschäft					
	Gesamt	Krafffahr- zeug- Haftpflicht- versicherung	Sonstige Krafffahrt- ver- sicherungen	Feuer- und Sachver- sicherungen	Beistands- leistungs- versicherung	Sonstige Ver- sicherungen
	Tsd. €	Tsd. €	Tsd. €	Tsd. €	Tsd. €	Tsd. €
<b>a) Gebuchte Bruttobeiträge</b>						
2015	<b>65.238</b>	32.099	26.453	2.707	367	3.612
2016	<b>65.686</b>	32.334	26.538	2.759	410	3.645
<b>b) Verdiente Bruttobeiträge</b>						
2015	<b>65.144</b>	32.059	26.373	2.716	364	3.632
2016	<b>65.661</b>	32.310	26.503	2.777	408	3.663
<b>c) Verdiente Nettobeiträge</b>						
2015	<b>38.077</b>	17.952	15.505	1.594	98	2.928
2016	<b>38.548</b>	18.072	15.587	1.629	120	3.140
<b>d) Bruttoaufwendungen für Versicherungsfälle</b>						
2015	<b>47.702</b>	23.746	20.652	1.714	143	1.447
2016	<b>48.338</b>	25.456	19.970	1.776	166	970
<b>e) Bruttoaufwendungen für den Versicherungsbetrieb</b>						
2015	<b>13.471</b>	7.677	3.965	554	44	1.231
2016	<b>13.436</b>	7.122	4.546	541	37	1.190
<b>f) Rückversicherungssaldo</b>						
2015	<b>-2.461</b>	-1.465	-452	-218	-123	-203
2016	<b>-2.237</b>	-1.143	-768	-166	-122	-38
<b>g) Versicherungstechnisches Ergebnis für eigene Rechnung</b>						
2015	<b>2.336</b>	517	748	63	54	954
2016	<b>1.379</b>	-1.301	819	154	82	1.625
<b>h) Versicherungstechnische Bruttorückstellungen insgesamt</b>						
2015	<b>83.778</b>	68.280	8.893	2.509	30	4.066
2016	<b>86.696</b>	71.156	9.047	2.799	40	3.654
davon:						
<b>ha) Bruttorückstellungen für noch nicht abgewickelte Versicherungsfälle</b>						
2015	<b>68.396</b>	60.166	4.560	1.161	19	2.490
2016	<b>70.871</b>	62.938	4.277	1.385	27	2.244
<b>hb) Schwankungsrückstellung und ähnliche Rückstellungen</b>						
2015	<b>11.047</b>	6.682	3.130	518	0	717
2016	<b>11.453</b>	6.750	3.532	601	0	570
<b>i) Anzahl der mindestens einjährigen Versicherungsverträge</b>						
2015	<b>431.835</b>	183.937	135.581	22.437	41.564	48.316
2016	<b>438.630</b>	184.067	139.587	22.280	45.442	47.254



## Sonstige Angaben

### 1. Beschäftigte

Die Zahl der Beschäftigten, ermittelt nach dem Quartalsdurchschnitt, belief sich auf:

Anzahl Personen	2015	2016
Angestellte im Innendienst *)	111	105
Angestellte im Außendienst	13	12
	124	117
*) davon: Teilzeitbeschäftigte		
Mutterschaft	0	0
Altersteilzeit	4	1
Auszubildende	3	3
Erziehungsurlaub	1	3

### 2. Bezüge des Aufsichtsrates und Vorstandes

Die Gesamtbezüge des Aufsichtsrats betragen im Geschäftsjahr € 115.442.

Die Gesamtbezüge der Vorstandsmitglieder betragen für das Geschäftsjahr € 493.671.

Frühere Mitglieder des Vorstandes oder ihre Hinterbliebenen erhielten im Geschäftsjahr Gesamtbezüge in Höhe von € 214.493, die hierfür gebildeten Rückstellungen betragen € 3.215.510.

### 3. Abschlussprüferhonorar

Das vom Abschlussprüfer berechnete Gesamthonorar beläuft sich auf T€ 104 davon T€ 92 für die Abschlussprüfung und T€ 12 für Steuerberatungsleistungen.

### 4. Haftungsverhältnisse,

#### Sonstige finanzielle Verpflichtungen

Haftungsverhältnisse nach § 251 HGB bestanden nicht.

Der Gesamtbetrag der sonstigen finanziellen Verpflichtungen stellt sich auf € 3.104.647, die in den Jahren 2017 bis 2021 in monatlichen Teilbeträgen fällig werden.

### 5. Organe der Fahrlehrerversicherung VaG

Die Mitglieder des Aufsichtsrates und des Vorstandes sind auf Seite 2 dieses Berichtes aufgeführt.

Stuttgart, den 26. April 2017

Fahrlehrerversicherung VaG

Der Vorstand

Anft *Freythaler*



Der Aufsichtsrat hat gemäß der ihm nach Gesetz und Satzung obliegenden Verpflichtung die Geschäftsführung überwacht. Er wurde während des Geschäftsjahres durch die Berichte des Vorstandes und mündlich über den Stand, die Entwicklung und den sonstigen Geschäftsverlauf regelmäßig unterrichtet.

Der vorliegende Jahresabschluss und der Lagebericht sind von der Wirtschaftstreuhand GmbH Wirtschaftsprüfungsgesellschaft Steuerberatungsgesellschaft, Stuttgart, geprüft worden. Der Abschlussprüfer hat den uneingeschränkten Bestätigungsvermerk erteilt.

Zu dem Prüfungsergebnis sind seitens des Aufsichtsrates keine Bemerkungen erforderlich.

Der Aufsichtsrat schließt sich dem Ergebnis der Abschlussprüfung durch die Wirtschaftstreuhand GmbH an. Er billigt den vom Vorstand aufgestellten Jahresabschluss. Damit ist der Jahresabschluss festgestellt.

Stuttgart, den 17. Mai 2017

Der Aufsichtsrat

von Bressendorf  
Vorsitzender